

## Подача заявления на оказание услуги «Государственная регистрация расторжения брака»

Подать заявление на получение государственной услуги «Регистрация расторжения брака» в форме электронного документа могут граждане Российской Федерации, каждому из которых на момент заключения брака исполнилось 18 лет.

Расторжение брака по заявлениям, поданным в форме электронного документа через Портал, производится по следующим основаниям:

1. на основании решения суда и заявления обоих супругов (либо одного из них) о расторжении брака;

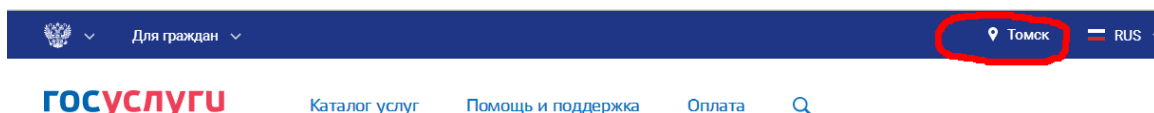
2. совместное заявление о расторжении брака супругов, не имеющих общих детей, не достигших совершеннолетия. **Внимание! Совместное заявление о расторжении брака супругов, не имеющих общих детей, не достигших совершеннолетия, должно быть подписано усиленной квалифицированной электронной подписью каждого заявителя (выдаются аккредитованным удостоверяющим центром).**

Каждый из заявителей должен быть зарегистрирован на портале «Госуслуги» как пользователь с подтвержденной учетной записью. С инструкцией по регистрации можно ознакомиться, перейдя по ссылке <https://www.gosuslugi.ru/help/faq/c-1/1>.

Также важно, чтобы в личном кабинете заявителей была введена информация о месте рождения, месте жительства, информация об удостоверении личности и адрес электронной почты, но которую от Портала будут приходиться оповещения.

Для подачи заявления на регистрацию брака заявитель заходит на главную страницу Портала ([gosuslugi.ru](http://gosuslugi.ru)) и, по нажатию кнопки «Войти», проходит процедуру авторизации.

**Внимание! Перед тем как переходить к выбору услуги необходимо убедиться в правильности выбранного Вами региона (задается в правом верхнем углу Портала).**



После авторизации Заявитель выбирает в каталоге услуг в разделе «Семья и дети» (или находит при помощи поиска) услугу «Регистрация расторжения брака», выбирает основание для расторжения брака и переходит к форме подачи заявления.

## Подача заявления на оказание услуги по регистрации расторжения брака на основании решения суда, вступившего в законную силу (заявление подается одним заявителем)

Подача заявления на оказание услуги по регистрации расторжения брака происходит в три этапа:

1. Заполнение черновика заявления сведениями о себе, выбор места и даты регистрации расторжения брака.

2. Оплата пошлины с использованием **собственной** банковской карты или другого инструмента онлайн оплаты.

3. Отправка заявления в орган ЗАГС. **Не забудьте! После оплаты госпошлины за регистрацию расторжения брака Вам необходимо вернуться в черновик заявления и, используя кнопку «Отправить», обязательно направить заявление в орган ЗАГС!**

Разделы 1-3, относящиеся к идентификационным данным пользователя, заполняются автоматически из Личного кабинета, поэтому важно, чтобы в Личном кабинете была указана достоверная информация.

### 1 Ваши персональные данные [Изменить данные ?](#)

Фамилия Александров	Имя Александр	Отчество Александрович
Дата рождения 15.08.1986	<input checked="" type="radio"/> Мужской <input type="radio"/> Женский	СНИЛС 106-106-106 06
Адрес электронной почты 111@yandex.ru	Контактный телефон +7(106)1061061	

необязательно

### 2 Документ, удостоверяющий личность [Изменить данные ?](#)

Серия 7557	Номер 757557	Дата выдачи 20.06.2006	Код подразделения 702-001
---------------	-----------------	---------------------------	------------------------------

при наличии

Кем выдан  
Кировским РОВД гор. Томска

Гражданство  
Российская Федерация

Место рождения  
город Томск

### 3 Ваше место жительства

Томская обл., Томск г., Томская ул., 1д., 2 кв.

Регион  
Томская обл.

Город  
Томск г.

Улица  
Томская ул.

Доп. территория  Улица на доп. территории

Дом  
1

Корпус  Строение

Квартира  
2

Нет  Нет

В разделе 4 заявитель указывает данные из свидетельства о заключении брака:

- номер актовой записи;
- дата актовой записи;
- наименование органа ЗАГС, составившего актовую запись.

#### 4 Сведения из свидетельства о заключении брака

<input type="text" value="Номер актовой записи"/>	<input type="text" value="Дата актовой записи"/>
<input type="text" value="Наименование органа ЗАГС, составившего актовую запись"/>	

В разделе 5 заявитель указывает, какую фамилию он хотел бы взять после расторжения брака.

#### 5 Фамилия после расторжения брака

Супруг, изменивший свою фамилию при вступлении в брак на другую, вправе и после расторжения брака сохранить данную фамилию, или по его желанию при государственной регистрации расторжения брака ему присваивается добрачная фамилия. Ст.36 143-ФЗ

Поле обязательно для заполнения

В разделе 6 заявитель указывает дополнительные сведения о себе (сведения указываются по желанию заявителя).

#### 6 Ваши сведения

<input type="text" value="Национальность [Не выбрано]"/>	<input type="text" value="Образование [Не выбрано]"/>
<small>необязательно</small>	<small>необязательно</small>

В разделе 7 заявитель указывает реквизиты решения суда:

- дата решения суда;
- наименование суда.

#### 7 Реквизиты решения суда

<input type="text" value="Дата решения суда"/>
<input type="text" value="Наименование решения суда"/>

Поле обязательно для заполнения

В разделе 8 достаточно указать любой населенный пункт Томской области для того, чтобы получить в разделе 9 список органов ЗАГС Томской области.

Нужно поставить точку на пункте «по месту постоянной регистрации, как в паспорте» и в случае, если регион будет отличен от «Томская обл.» в верхней строке ввести «томск» и в выпавшем списке выбрать любое значение с Томской областью.

## 8 Выбор места поиска ЗАГС

По месту постоянной регистрации, как в паспорте

Томская обл., Томск г., Томская ул.

Район:  
Томская обл.

Город:  
Томск г.

Улица:  
Томская ул.

Доп. территория: \_\_\_\_\_ Улица на доп. территории: \_\_\_\_\_

Дом: \_\_\_\_\_ Корпус: \_\_\_\_\_ Строение: \_\_\_\_\_ Квартира: \_\_\_\_\_

Нет  Нет

По месту временной регистрации

По месту государственной регистрации заключения брака

В разделе 9 заявитель, из списка загруженных органов ЗАГС, выбирает один для подачи заявления.

## 9 Выбор органа ЗАГС

Томског

Отдел ЗАГС города Томска и Томского района Департамента ЗАГС Томской области  
Адрес: Томская область, г. Томск, ул. Розы Люксембург, д. 18а

Отдел ЗАГС города Томска и Томского района Департамента ЗАГС Томской области  
Адрес: Томская область, г. Томск, ул. Розы Люксембург, д. 18а

Режим работы: Понедельник - вторник 9:00 до 18:00 перерыв с 13:00 до 14:00 среда с 14:00 до 18:00 четверг с 9:00 до 13:00  
Регистрация брака пятница суббота с 9:00 до 18:00

Контактный телефон: +7(382)2510432  
Email: zags@tomsk.gov.ru

Выбрать время записи на прием

Подразделение: Отдел ЗАГС города Томска и Томского района Департамента ЗАГС Томской области

Адрес: Томская область, г. Томск, ул. Розы Люксембург, д. 18а

В разделе 10 заявитель выбирает удобное время для записи на прием. При этом выбранное время бронируется на 24 часа. За это время заявитель должны полностью оформить заявление, произвести оплату государственной пошлины и отправить заявление в ведомство. В случае если заявитель не выполнит указанные действия, то через 24 часа предварительная бронь будет отменена.

## 10 Просим Вас выбрать удобное время для записи

Подразделение: Отдел ЗАГС города Томска и Томского района Департамента ЗАГС Томской области

Адрес подразделения: Томская область, г. Томск, ул. Розы Люксембург, д. 18а

Сегодня: 12 апреля 2017 года

Пн	Вт	Ср	Чт	Пт	Сб	Вс
					1	2
3	4	5	6	7	8	9
10	11	12	13	14	15	16
17	18	19	20	21	22	23
24	25	26	27	28	29	30

Запись открыта с 12 апреля по 11 мая

5 День, доступный для записи

5 День, недоступный для записи

Вы записываетесь на прием в том часовом поясе, где находится ведомство / МФЦ

12 апреля 2017, среда

10:50	11:10	11:20	11:30	11:40	11:50	12:00	12:10
12:20	12:30	12:40	12:50	14:00	14:10	14:20	14:30

Перед отправкой заявления необходимо произвести оплату государственной пошлины. Заявитель должен оплатить пошлину с использованием **собственной** банковской карты или другого инструмента онлайн оплаты. Заявитель нажимает кнопку «Оплатить» и производит оплату по реквизитам. Если отправить заявление, не оплатив госпошлину, оно будет возвращено, а бронирование даты и времени посещения органа ЗАГС будет аннулировано.

**После оплаты государственной пошлины заявитель должен вернуться в черновик заявления и нажать кнопку «Отправить».**

#### Оплата государственной пошлины

Перед отправкой заявления вам необходимо оплатить государственную пошлину. Если вы отправите заявление, не оплатив госпошлину, оно будет возвращено вам, а бронирование даты и времени посещения органа ЗАГС будет аннулировано.

После оплаты государственной пошлины изменить выбранный орган ЗАГС будет невозможно.

Управление Министерства юстиции Российской Федерации по Томской области(п/с:40101810900000010007)

за расторжение брака      **455 Р**  
650 Р      ● не оплачено      [Перейти к оплате >](#)

⚠ **Получите скидку 30% на оплату госпошлины**  
Скидка действует при электронной оплате госпошлины на портале.  
[Подробнее о скидке](#)


[Отправить](#)

**Заявление будет отправлено в орган ЗАГС только после того, как Портал получит подтверждение, что оплата прошла успешно («оплачено»). В заявлении данный статус отображается в разделе «Оплата пошлин» и выглядит так:**

Оплата пошлин

Перед посещением оплатите государственную по

[Стоимость и порядок оплаты](#) ▾


за заключение брака       **Оплачено**

В «Платежах» успешный платеж должен иметь следующие выделенные признаки:

[← Вернуться к списку](#)

за заключение брака. Оплата со скидкой 30%

Управление Министерства юстиции Российской Федерации


 **Платеж проведен** ⌚ 22.02.2017, 02:28

Начислено	245,00 Р
Комиссия	0,00 Р
Итоговая сумма	245,00 Р

Уникальный идентификатор начисления      0316373320021700001027556

[Подробнее](#) ^

Детали платежа

Дата выставления счета	20.02.2017
Средство платежа	Банковская карта
Кредитная организация	Банк ГПБ (АО)
Номер транзакции	20068839
Статус в ГИС ГМП	<b>Информация о платеже получена</b>  Обновить

[Распечатать](#)

### **После отправки заявления в орган ЗАГС**

После отправки заявления в орган ЗАГС в Ленте уведомлений личного кабинета можно отслеживать статус рассмотрения заявления. Если нажать на строку заявления, можно увидеть последний статус, но по нажатию ссылки «Показать историю рассмотрения» мы увидим всю историю работы с заявлением:

- **«Отправлено в ведомство»** означает, что заявление отправлено в информационную систему органов ЗАГС, но ещё не доставлено.

- **«Принято от заявителя»** означает, что есть подтверждение от информационной системы органов ЗАГС о доставке заявления.

- **«Принято ведомством»** означает, что Ваше обращение успешно доставлено в орган ЗАГС. Предварительное бронирование времени приема подтверждено.

В случае невозможности отправки заявления в ведомство или получении ошибок при создании заявления просьба звонить

**8 800 100-70-10** (бесплатно в РФ для звонков **со стационарных** телефонов),

**115** (бесплатно в РФ для звонков **с мобильных** телефонов).

**Подача заявления на оказание услуги по регистрации расторжения брака на основании решения суда, вступившего в законную силу (заявление подается двумя заявителями)**

Заполнение заявления происходит в три этапа:

1. Заполнение сведений одним заявителем, выбор места и даты регистрации расторжения брака, отправка заявления второму заявителю (чтобы он из своего Личного кабинета добавил в заявление свои данные).

2. Заполнение сведений вторым заявителем, подтверждение места и даты регистрации расторжения брака, оплата государственной пошлины с использованием **собственной** банковской карты или другого инструмента онлайн оплаты и отправка заявления обратно первому заявителю.

3. Проверка введенных сведений, оплата государственной пошлины с использованием **собственной** банковской карты или другого инструмента онлайн оплаты и отправка первым заявителем совместного заявления в выбранный ранее орган ЗАГС.

**Супруги заполняют совместное заявление каждый в своем Личном кабинете Единого портала. Госпошлину платит каждый заявитель за себя.**

Первый этап включает в себя:

- указание данных жены или мужа (содержание раздела зависит от пола первого заявителя), реквизитов решения суда, выбор места поиска ЗАГС, выбор органа ЗАГС и удобного времени посещения;

- приглашение второго заявителя (соответственно мужа или жены). В разделе «Приглашение заявителя» первый заявитель указывает СНИЛС, дату рождения и адрес электронной почты второго заявителя, после чего нажимает кнопку «Пригласить». Заявление направляется в Личный кабинет на заполнение второму заявителю.

Второму заявителю на электронную почту приходит уведомление о наличии переданного заявления на регистрацию расторжения брака. Заявитель переходит по ссылке, полученной в электронном письме, и открывает форму заявления на регистрацию расторжения брака, ранее заполненную первым заявителем. **Если подача заявления производится заявителями с одного компьютера, то до перехода к заявлению первый заявитель должен осуществить выход из Портала.**

Второй этап, включает в себя:

- просмотр данных жены или мужа (содержание раздела зависит от пола первого заявителя), реквизитов решения суда, выбор места поиска ЗАГС, выбор органа ЗАГС и удобного времени посещения;

- внесение информации о втором заявителе;

- оплату государственной пошлины;

- от отправку заявления обратно первому заявителю.

Перед отправкой заявления обратно первому заявителю необходимо оплатить государственную пошлину (кнопка «Перейти к оплате»).

#### Оплата государственной пошлины

Перед отправкой заявления вам необходимо оплатить государственную пошлину. Если вы отправите заявление, не оплатив госпошлину, оно будет возвращено вам, а бронирование даты и времени посещения органа ЗАГС будет аннулировано.

После оплаты государственной пошлины изменить выбранный орган ЗАГС будет невозможно.

Управление Министерства юстиции Российской Федерации по Томской области(п/с:40101810900000010007)

за расторжение брака      455 ₽  
660 -₽      не оплачено      [Перейти к оплате >](#)

**Получите скидку 30% на оплату госпошлины**

Скидка действует при электронной оплате госпошлины на портале.

[Подробнее о скидке](#)

Заявитель должен оплатить пошлину с использованием **личной** банковской карты или другого инструмента онлайн оплаты. Заявитель нажимает кнопку «Оплатить» и производит оплату по реквизитам.

После оплаты государственной пошлины заявитель нажимает кнопку «Отправить мои данные» в заявлении. Заявление поступает в личный кабинет первого заявителя.

Третий этап.

Первый заявитель (инициатор заявления) входит в личный кабинет, открывает черновик заявления на регистрацию расторжения брака, ранее заполненный вторым заявителем, еще раз проверяет все сведения и производит оплату государственной пошлины (кнопка «Перейти к оплате» в заявлении).

Если отправить заявление, не оплатив госпошлину, оно будет возвращено, а бронирование даты и времени посещения органа ЗАГС будет аннулировано. После оплаты государственной пошлины изменить выбранный орган ЗАГС будет невозможно.

Если время брони предварительной услуги регистрации расторжения брака истекло, то первый заявитель может заново выполнить предварительное бронирование, а также, при желании, изменить время бронирования в том случае, если оно ещё не истекло. Но в случае изменения брони заявление снова необходимо отправить второму заявителю для получения подтверждения.

**Не забудьте! После оплаты госпошлины за регистрацию расторжения брака Вам необходимо вернуться на страницу заявления и, используя кнопку «Отправить», обязательно направить заявление в орган ЗАГС.**

**Заявление будет отправлено в орган ЗАГС только после того, как Портал получит подтверждение, что оплата прошла успешно («оплачено»). В заявлении данный статус отображается в разделе «Оплата пошлин» и выглядит так:**

Оплата пошлин

Перед посещением оплатите государственную пошлину

[Стоимость и порядок оплаты](#) ▾

за заключение брака       Оплачено



В «Платежах» успешный платеж должен иметь следующие выделенные признаки:

[← Вернуться к списку](#)

за заключение брака. Оплата со скидкой 30%

Управление Министерства юстиции Российской Федерации

Р **Платеж проведен** 22.02.2017, 02:28

Начислено	245,00 Р
Комиссия	0,00 Р
Итоговая сумма	245,00 Р

Уникальный идентификатор начисления 0318373320021700001027558

[Подробнее.. ^](#)

Детали платежа

Дата выставления счета	20.02.2017
Средство платежа	Банковская карта
Кредитная организация	Банк ГТБ (АО)
Номер транзакции	20068639
Статус в ГИС ГМП	Информация о платеже получена <a href="#">Обновить</a>

[Распечатать](#)

### После отправки заявления в орган ЗАГС

После отправки заявления в орган ЗАГС в Ленте уведомлений личного кабинета можно отслеживать статус рассмотрения заявления. Если нажать на строку заявления, можно увидеть последний статус, но по нажатию ссылки «Показать историю рассмотрения» мы увидим всю историю работы с заявлением:

- **«Отправлено в ведомство»** означает, что заявление отправлено в информационную систему органов ЗАГС, но ещё не доставлено.

- **«Принято от заявителя»** означает, что есть подтверждение от информационной системы органов ЗАГС о доставке заявления.

- **«Принято ведомством»** означает, что Ваше обращение успешно доставлено в орган ЗАГС. Предварительное бронирование времени приема подтверждено.

В случае невозможности отправки заявления в ведомство или получении ошибок при создании заявления просьба звонить

**8 800 100-70-10** (бесплатно в РФ для звонков **со стационарных** телефонов),

**115** (бесплатно в РФ для звонков **с мобильных** телефонов).

**Подача заявления на оказание услуги по регистрации расторжения брака на основании совместного заявления о расторжении брака супругов, не имеющих общих детей, не достигших совершеннолетия.**

В случае расторжения брака по обоюдному согласию заполнение заявления происходит в три этапа:

1. Заполнение сведений одним заявителем, выбор места и даты регистрации расторжения брака, отправка заявления второму заявителю (чтобы он из своего Личного кабинета добавил в заявление свои данные).
2. Заполнение сведений вторым заявителем, подтверждение места и даты регистрации брака, оплата государственной пошлины и отправка заявления обратно первому заявителю.
3. Проверка введенных сведений, оплата государственной пошлины и отправка первым заявителем совместного заявления в выбранный ранее орган ЗАГС.

**Супруги заполняют совместное заявление каждый в своем Личном кабинете Единого портала. Госпошлину платит каждый заявитель за себя. Обращаем ваше внимание, что заявление необходимо подписать квалифицированной электронной подписью гражданина.**

Порядок действий аналогичен порядку получения услуги «Подача заявления на оказание услуги по регистрации расторжения брака на основании решения суда, вступившего в законную силу (заявление подается двумя заявителями)», с выполнением дополнительных действий по подписанию заявления усиленной квалифицированной подписью каждого заявителя.